


Cuenta Pública 2021  
**COMISION ESTATAL DE GARANTIA DE ACCESO A LA INFORMACION PUBLICA (CEGAIP)**  
 Estado Analítico del Ejercicio del Presupuesto de Egresos  
 Clasificación por Objeto del Gasto (Capítulo y Concepto)  
 Del 1 de Enero al 31 de Diciembre de 2021


Concepto	Egresos					Subejercicio 0 = (3-4)
	Aprobado	Ampliaciones (Reducciones)	Modificado	Devengado	Pagado	
	1	2	3 = (1+2)	4	5	
<b>Servicios Personales</b>	<b>28,672,553</b>	<b>-4,417,740</b>	<b>24,254,814</b>	<b>24,254,608</b>	<b>23,825,668</b>	<b>206</b>
Remuneraciones al Personal de Carácter Permanente	14,578,313	-1,255,997	13,322,316	13,322,316	13,322,316	0
Remuneraciones al Personal de Carácter Transitorio	2,856,650	-2,404,845	452,005	452,005	452,005	0
Remuneraciones Adicionales y Especiales	4,456,494	-397,858	4,058,637	4,058,837	4,058,837	0
Seguridad Social	3,941,288	-794,851	3,156,438	3,156,438	2,727,498	0
Otras Prestaciones Sociales y Económicas	2,476,912	425,183	2,902,095	2,902,095	2,902,095	0
Previsiones	0	206	206	0	0	206
Pago de Estímulos a Servidores Públicos	362,916	0	362,916	362,916	362,916	0
<b>Materiales y Suministros</b>	<b>569,251</b>	<b>-231,392</b>	<b>337,859</b>	<b>281,345</b>	<b>281,345</b>	<b>56,544</b>
Materiales de Administración, Emisión de Documentos y Artículos Oficiales	401,800	-140,057	261,733	205,189	205,189	56,544
Alimentos y Utensilios	17,500	-3,594	13,906	13,906	13,906	0
Materias Primas y Materiales de Producción y Comercialización	0	0	0	0	0	0
Materiales y Artículos de Construcción y de Reparación	5,000	-2,694	2,306	2,306	2,306	0
Productos Químicos, Farmacéuticos y de Laboratorio	2,000	-2,000	0	0	0	0
Combustibles, Lubrificantes y Aditivos	105,000	-75,000	30,000	30,000	30,000	0
Vestuario, Blancos, Prendas de Protección y Artículos Deportivos	0	4,548	4,548	4,548	4,548	0
Materiales y Suministros Para Seguridad	0	0	0	0	0	0
Herramientas, Refacciones y Accesorios Menores	37,951	-12,558	25,396	25,396	25,396	0
<b>Servicios Generales</b>	<b>3,710,122</b>	<b>-1,396,179</b>	<b>2,313,946</b>	<b>1,535,100</b>	<b>1,426,843</b>	<b>778,846</b>
Servicios Básicos	303,700	10,377	314,077	252,447	252,447	61,630
Servicios de Arrendamiento	1,867,583	-1,853,221	14,292	9,280	9,280	5,012
Servicios Profesionales, Científicos, Técnicos y Otros Servicios	197,179	305,920	503,099	183,194	183,194	319,906
Servicios Financieros, Bancarios y Comerciales	53,500	17,868	71,368	63,226	63,226	8,142
Servicios de Instalación, Reparación, Mantenimiento y Conservación	217,700	-118,085	101,634	38,338	38,338	63,295
Servicios de Comunicación Social y Publicidad	6,000	-173	5,827	5,827	5,827	0
Servicios de Traslado y Viáticos	168,500	161,347	329,847	231,258	231,258	98,589
Servicios Oficiales	19,000	147,996	166,996	154,617	154,617	12,379
Otros Servicios Generales	876,960	-70,154	806,806	596,913	488,656	209,893
<b>Transferencias, Asignaciones, Subsidios y Otras Ayudas</b>	<b>0</b>	<b>23,385</b>	<b>23,385</b>	<b>0</b>	<b>0</b>	<b>23,385</b>
Transferencias Internas y Asignaciones al Sector Público	0	23,385	23,385	0	0	23,385
Transferencias al Resto del Sector Público	0	0	0	0	0	0
Subsidios y Subvenciones	0	0	0	0	0	0
Ayudas Sociales	0	0	0	0	0	0
Pensiones y Jubilaciones	0	0	0	0	0	0
Transferencias a Fideicomisos, Mandatos y Otros Análogos	0	0	0	0	0	0
Transferencias a la Seguridad Social	0	0	0	0	0	0
Donativos	0	0	0	0	0	0
Transferencias al Exterior	0	0	0	0	0	0
<b>Bienes Muebles, Inmuebles e Intangibles</b>	<b>330,000</b>	<b>-217,634</b>	<b>112,366</b>	<b>112,366</b>	<b>112,366</b>	<b>0</b>
Mobiliario y Equipo de Administración	100,000	-22,189	77,802	77,802	77,802	0
Mobiliario y Equipo Educativo y Recreativo	0	0	0	0	0	0
Equipo e Instrumental Médico y de Laboratorio	0	0	0	0	0	0
Vehículos y Equipo de Transporte	0	0	0	0	0	0
Equipo de Defensa y Seguridad	0	0	0	0	0	0
Maquinaria, Otros Equipos y Herramientas	0	3,996	3,996	3,996	3,996	0
Activos Biológicos	0	0	0	0	0	0
Bienes Inmuebles	0	0	0	0	0	0
Activos Intangibles	230,000	-199,432	30,568	30,568	30,568	0
<b>Inversión Pública</b>	<b>0</b>	<b>6,751,402</b>	<b>6,751,402</b>	<b>4,753,069</b>	<b>4,753,069</b>	<b>1,998,333</b>
Obra Pública en Bienes de Dominio Público	0	0	0	0	0	0
Obra Pública en Bienes Propios	0	0	0	0	0	0
Proyectos Productivos y Acciones de Fomento	0	6,751,402	6,751,402	4,753,069	4,753,069	1,998,333
Inversiones Financieras y Otras Provisiones	0	0	0	0	0	0


Cuenta Pública 2021  
**COMISION ESTATAL DE GARANTIA DE ACCESO A LA INFORMACION PUBLICA (CEGAIP)**  
 Estado Analítico del Ejercicio del Presupuesto de Egresos  
 Clasificación por Objeto del Gasto (Capítulo y Concepto)  
 Del 1 de Enero al 31 de Diciembre de 2021


Concepto	Egresos					Subejercicio
	Aprobado	Ampliaciones/ (Reducciones)	Modificado	Devengado	Pagado	
	1	2	3 = (1 + 2)	4	5	
Inversiones Para el Fomento de Actividades Productivas	0	0	0	0	0	0
Acciones y Participaciones de Capital	0	0	0	0	0	0
Compra de Títulos y Valores	0	0	0	0	0	0
Concesión de Préstamos	0	0	0	0	0	0
Inversiones en Fideicomisos, Mandatos y Otros Análogos	0	0	0	0	0	0
Otras Inversiones Financieras	0	0	0	0	0	0
Provisiones para Contingencias y Otras Erogaciones Especiales	0	0	0	0	0	0
<b>Participaciones y Aportaciones</b>	0	0	0	0	0	0
Participaciones	0	0	0	0	0	0
Aportaciones	0	0	0	0	0	0
Convenios	0	0	0	0	0	0
<b>Deuda Pública</b>	0	0	0	0	0	0
Amortización de la Deuda Pública	0	0	0	0	0	0
Intereses de la Deuda Pública	0	0	0	0	0	0
Comisiones de la Deuda Pública	0	0	0	0	0	0
Gastos de la Deuda Pública	0	0	0	0	0	0
Costo por Coberturas	0	0	0	0	0	0
Apoyos Financieros	0	0	0	0	0	0
Adeudos de Ejercicios Fiscales Anteriores (Adefas)	0	0	0	0	0	0
<b>Total del Gasto</b>	<b>33,281,927</b>	<b>511,874</b>	<b>33,793,801</b>	<b>30,936,487</b>	<b>30,399,291</b>	<b>2,857,314</b>

Bajo protesta de decir verdad declaramos que los Estados Financieros y sus Notas son razonablemente correctos y responsabilidad del emisor

  
 LIC. DAVID ENRIQUE MENCHACA ZUÑIGA  
 COMISIONADO PRESIDENTE

  
 C.P. AMELIA SALAZAR GONZALEZ  
 DIRECTORA DE ADMINISTRACIÓN Y FINANZAS

  
 C.P. ANAHI GUADALUPE CÁRDENAS JACOBO  
 CONTADOR

  
 C.P. MAYRA MARTÍNEZ MARTÍNEZ  
 CONTADOR